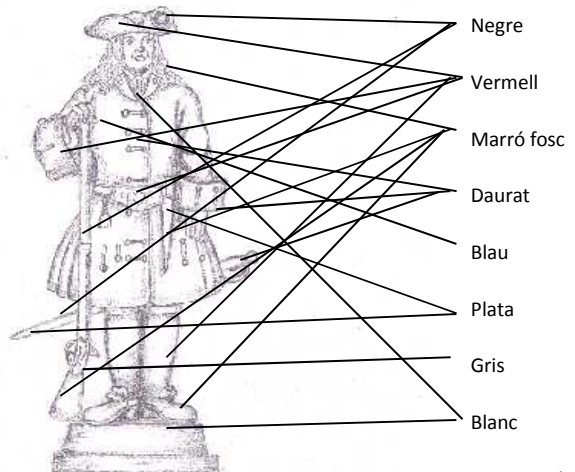
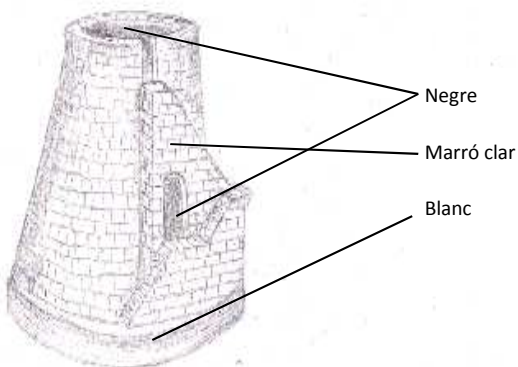
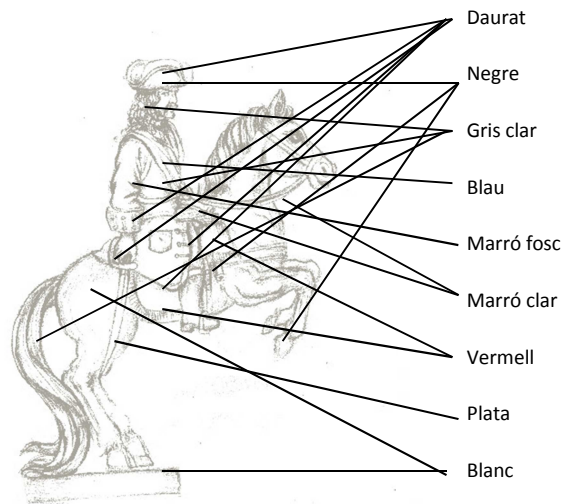
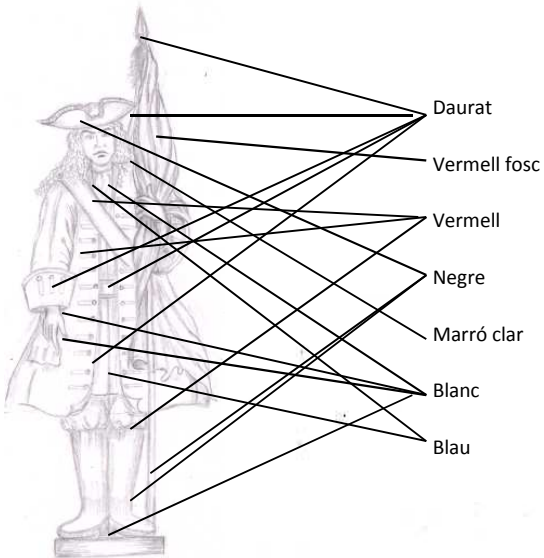
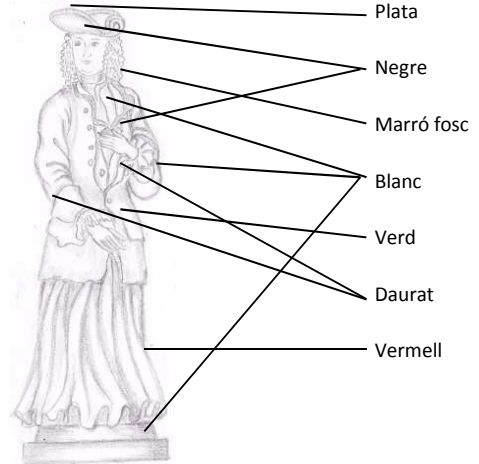
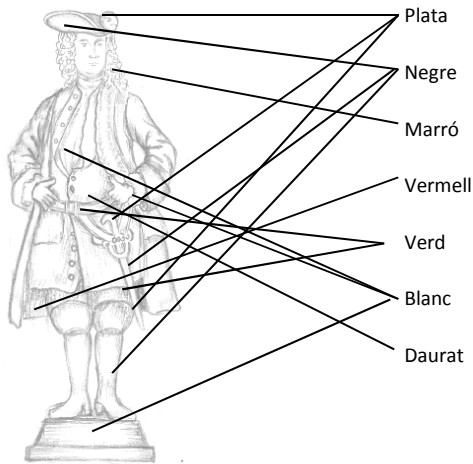
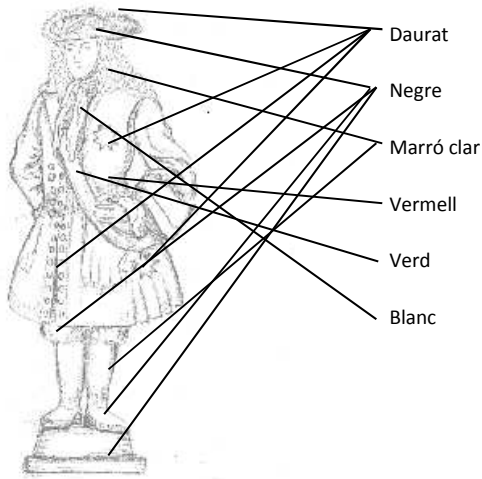


INSTRUCCIONS PER PINTAR ELS ESCACS DEL 1714

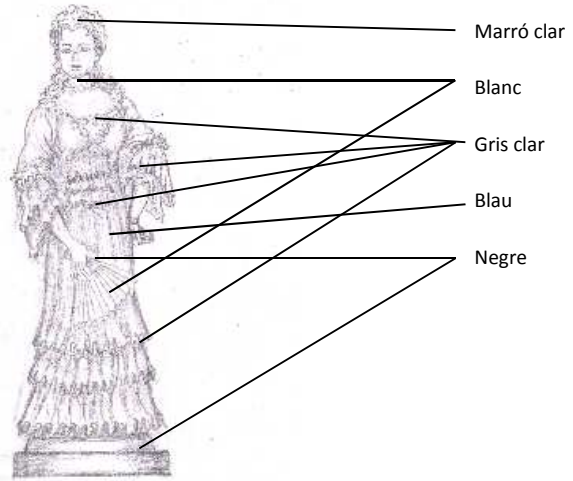
1. Es pot pintar **directament amb acrílic**. Pels colors clars cal almenys fer dues passades.
2. **Lo ideal és emprar** les figures i deixar assecar 2h. Es recomana l'ús d'un esprai gris i **per una persona gran**. Millor si feu servir guants de plàstic o goma. I fer-ho en un lloc airejat i compte que ho embrutareu tot.
3. **Els pinzells són molt importants** perquè han d'arribar a petits racons. **Un del 0 i un del 000 són els recomanats**.
4. Primer pintar sempre els colors clars ja que després és més senzill pintar a sobre els foscos. L'acrílic normalment és massa dens i cal diluir-lo una mica. Ombrejar o pinzellar en sec donarà més profunditat i vida a les figures.
5. **Un cop acabat** li recomanem que **passi un esprai de vernís mate** o brillant per a un millor acabat de les figures.
6. **Atenció, els dibuixos son els esborranys inicials i varien de les figures finals**.



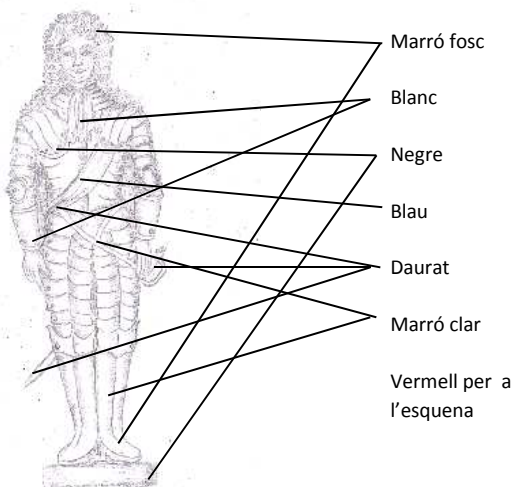
Barret podria ser negre



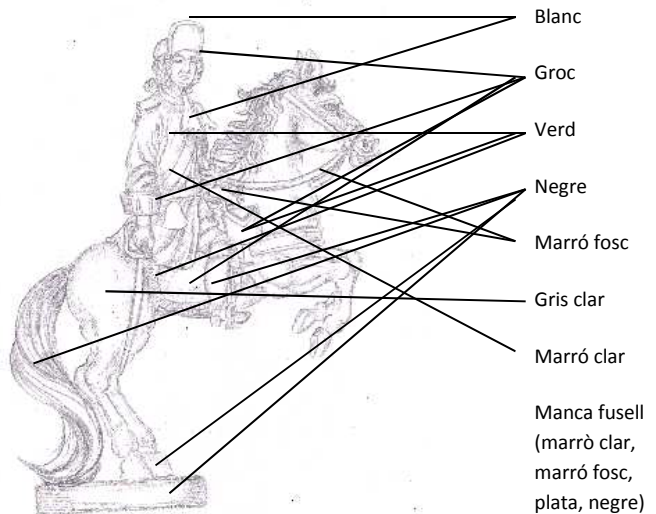
Daurat
Negre
Marró clar
Vermell
Verd
Blanc



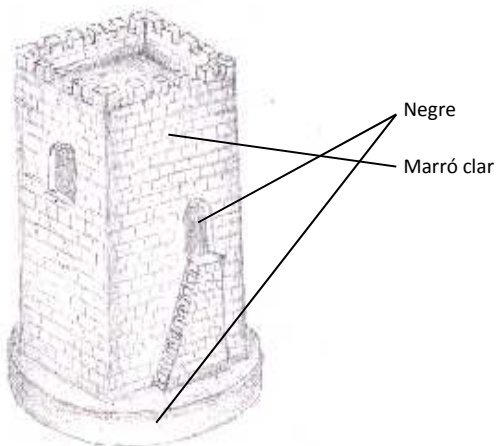
Marró clar
Blanc
Gris clar
Blau
Negre



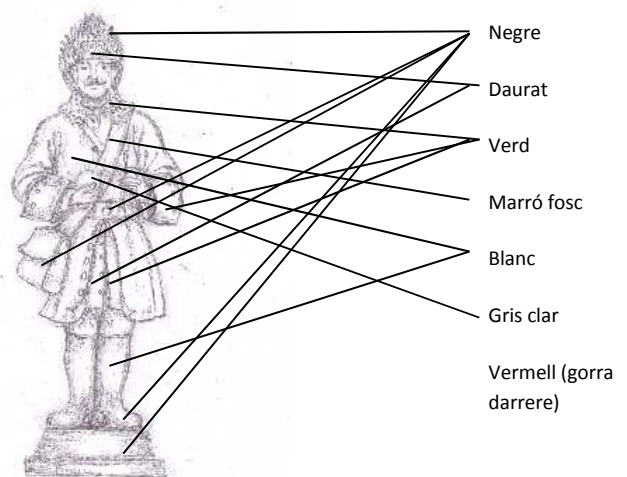
Marró fosc
Blanc
Negre
Blau
Daurat
Marró clar
Vermell per a l'esquena



Blanc
Groc
Verd
Negre
Marró fosc
Gris clar
Marró clar
Manca fusell (marró clar, marró fosc, plata, negre)



Negre
Marró clar



Negre
Daurat
Verd
Marró fosc
Blanc
Gris clar
Vermell (gorra darrere)

1. S'han utilitzat un màxim de 13 colors, però és clar que es poden utilitzar un nombre major per a personalitzar detalls com cabells, ombres, cavalls, vestits, cares... De fet molt millor per a apropar-se encara més a la realitat històrica.
2. **Per a la pell** cal utilitzar un color clar. Nosaltres hem fet servir **un Pantone 475C**.
3. Per a un millor detall, figures definitives i **veure les esquenes** podeu fer referència a les imatges a la web www.escacs1714.cat i a la tutoria penjada.
4. A la web també trobareu maneres més senzilles de pintar les figures.

Lo important és gaudir de l'estona.